

MOTOBOMBA



Equipo adecuado para spa o piscinas residenciales.






CARACTERÍSTICAS:

- Modelos de 2 HP, 2 1/2 HP, 3 HP, 4 HP, 5 HP.
- La carcasa de la bomba tiene un diseño de voluta con alto rendimiento y gran caudal.
- Silenciosa y de baja vibración.
- Estructura reforzada.
- Sello mecánico que garantiza la hermeticidad para un funcionamiento continuo de larga duración.
- Incluye tuercas unión para instalaciones hidráulicas.
- Marco y base de aluminio.
- Protección térmica TI. USA.
- Aislamiento clase F.
- Grado de protección IP55.
- Certificación CE.
- Aprobación RoHS.
- Certificación SAA Australia.
- Certificación de seguridad CCC.
- Certificación TÜV Rheinland.

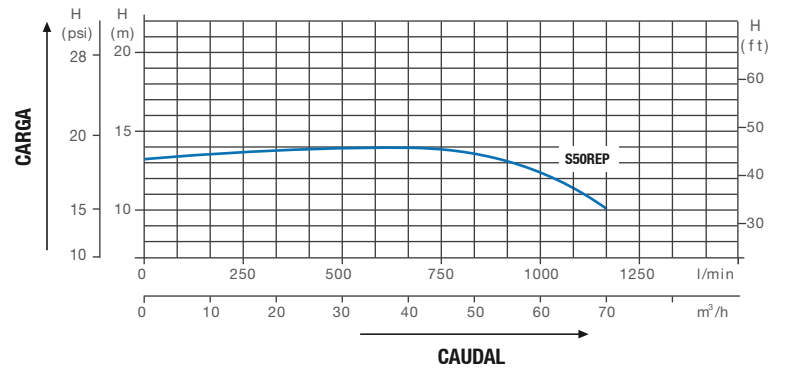
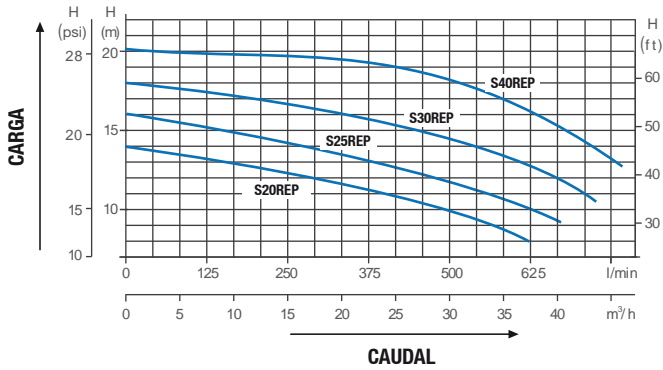
ESPECIFICACIONES:

CÓDIGO	MODELO	DESCRIPCIÓN	HP	KW (P ₁)	VOLTAJE	AMPS	HERTZ	PESO	P/JETS**
86-006-2262-2012	S20REP	MOTOBOMBA RELAX PLUS, 2 HP	2.0	1.5	220/240V	7.0A	60Hz	15.3 Kg	6 A 8
86-006-2262-2512	S25REP	MOTOBOMBA RELAX PLUS, 2.5 HP	2.5	1.85	220/240V	9.0A	60Hz	16.3 Kg	7 A 9
86-006-2262-3012	S30REP	MOTOBOMBA RELAX PLUS, 3 HP	3.0	2.2	220/240V	10A	60Hz	18 Kg	8 A 10
86-006-2262-4012	S40REP	MOTOBOMBA RELAX PLUS, 4 HP	4.0	3.0	220/240V	14A	60Hz	19.2 Kg	9 A 11
86-006-2262-5012	S50REP	MOTOBOMBA RELAX PLUS, 5 HP	5.0	3.7	220/240V	15A	60Hz	-	12 A 16

** DE 15 A 20 GPM CADA JET

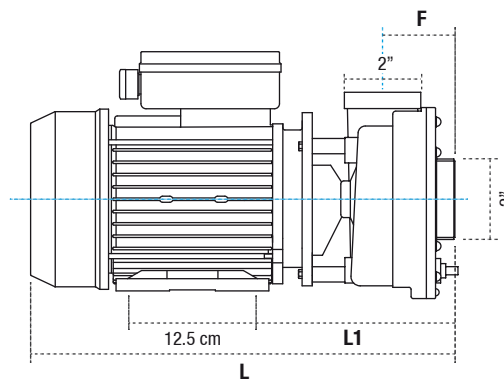
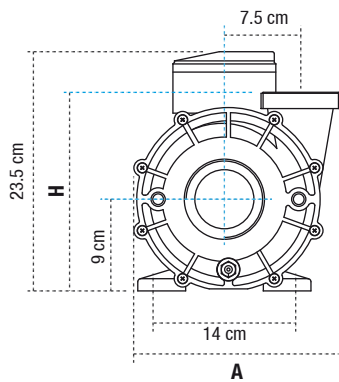


CURVA DE RENDIMIENTO:



DIMENSIONES:

MODELO	A	H	L	L1	F
S20REP	20.2 CM	19.7 CM	41.6 CM	19.7 CM	7.3 CM
S25REP	20.2 CM	19.7 CM	41.6 CM	19.7 CM	7.3 CM
S30REP	20.2 CM	19.7 CM	41.6 CM	19.7 CM	7.3 CM
S40REP	21.1 CM	21 CM	42.1 CM	20 CM	7.5 CM



MODELO
S50REP

